

## О проведении Всероссийских проверочных работ в 2019 году

Всероссийские проверочные работы – один из инструментов оценки качества образования. ВПР представляют собой контрольные работы, которые проводятся в общеобразовательных организациях по завершении обучения в каждом классе. Это итоговые контрольные работы, которые проводятся по отдельным учебным предметам для оценки уровня подготовки школьников с учетом требований федеральных государственных образовательных стандартов.

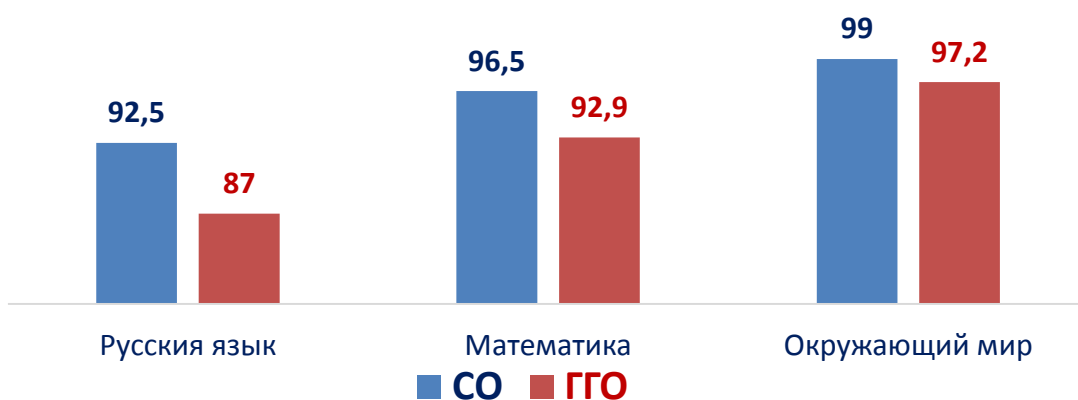
В апреле-мае 2019 года ВПР проводились для учащихся 4-х, 5-х, 6-х, 7-х и 11-х классов. Участие в ВПР для 4, 5, 6 классов было обязательным, для 7 и 11 классов – по решению школы. Участие в ВПР приняли около 40 тысяч школ из всех регионов России и свыше 6 миллионов школьников. В Горноуральском городском округе в ВПР приняли участие 1400 обучающихся.

В целях соблюдения объективности проведения ВПР приказом управления образования администрации Горноуральского городского округа от 28.03.2019 № 77 «Об организации проведения Всероссийских проверочных работ в общеобразовательных организациях Горноуральского городского округа в 2019 году» утвержден список представителей управления образования, подведомственных организаций, обеспечивающих наблюдение во время проведения ВПР в общеобразовательных организациях. Локальными нормативными актами школ утвержден график присутствия общественных наблюдателей из числа родительской общественности.

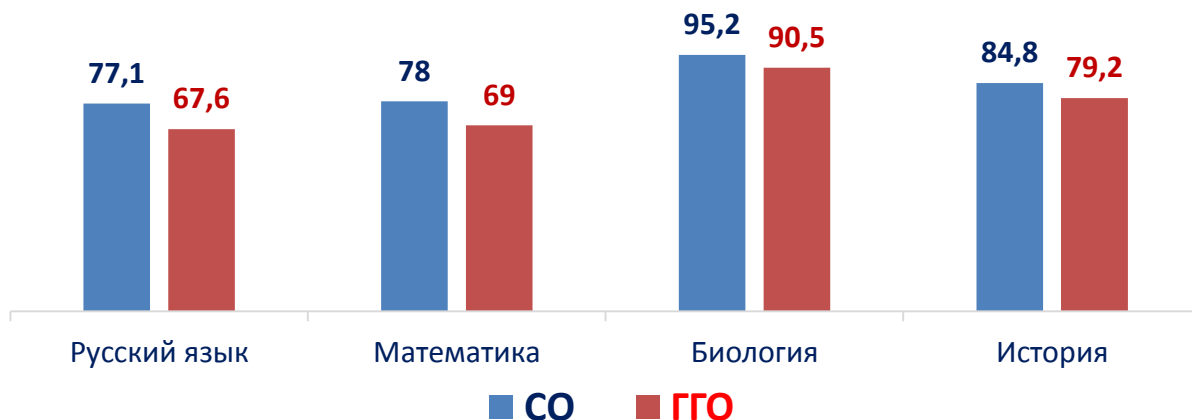
В ходе проведения ВПР соблюдался график, порядок проведения ВПР, условия конфиденциальности и информационной безопасности при процедуре проведения и экспертизы работ.

Результаты ВПР по Горноуральскому городскому округу представлены в сравнении со среднеобластными.

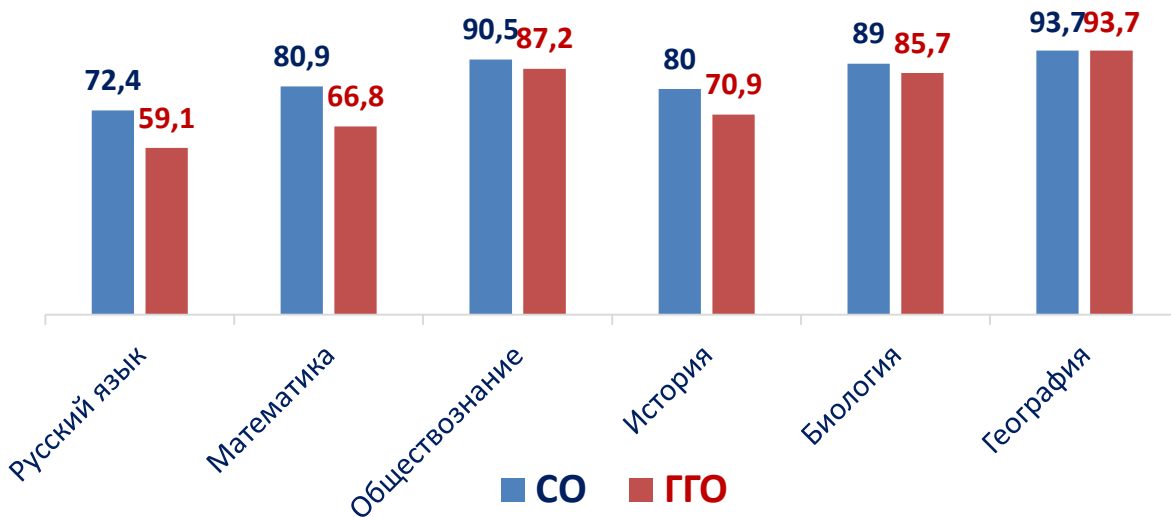
### Учащиеся, справившиеся с заданиями, 4 класс, %



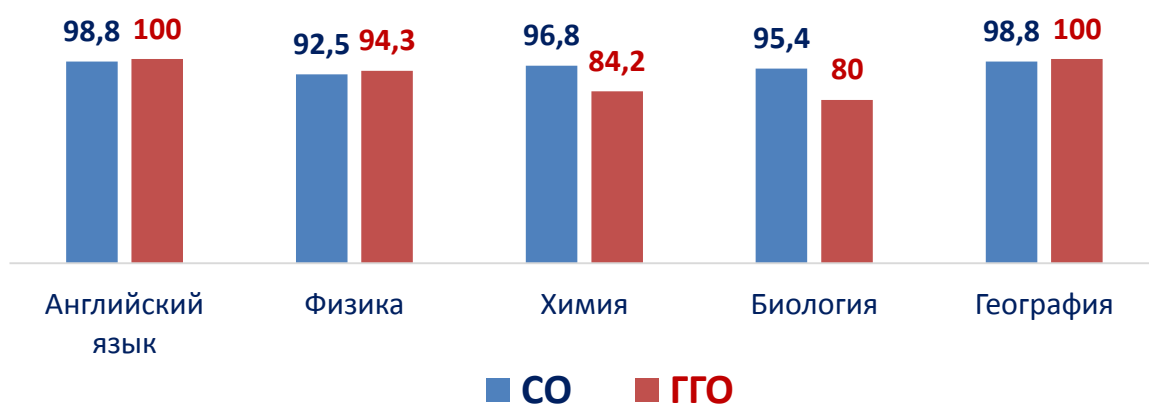
### Учащиеся, справившиеся с заданиями, 5 класс, %



### Учащиеся, справившиеся с заданиями, 6 класс, %



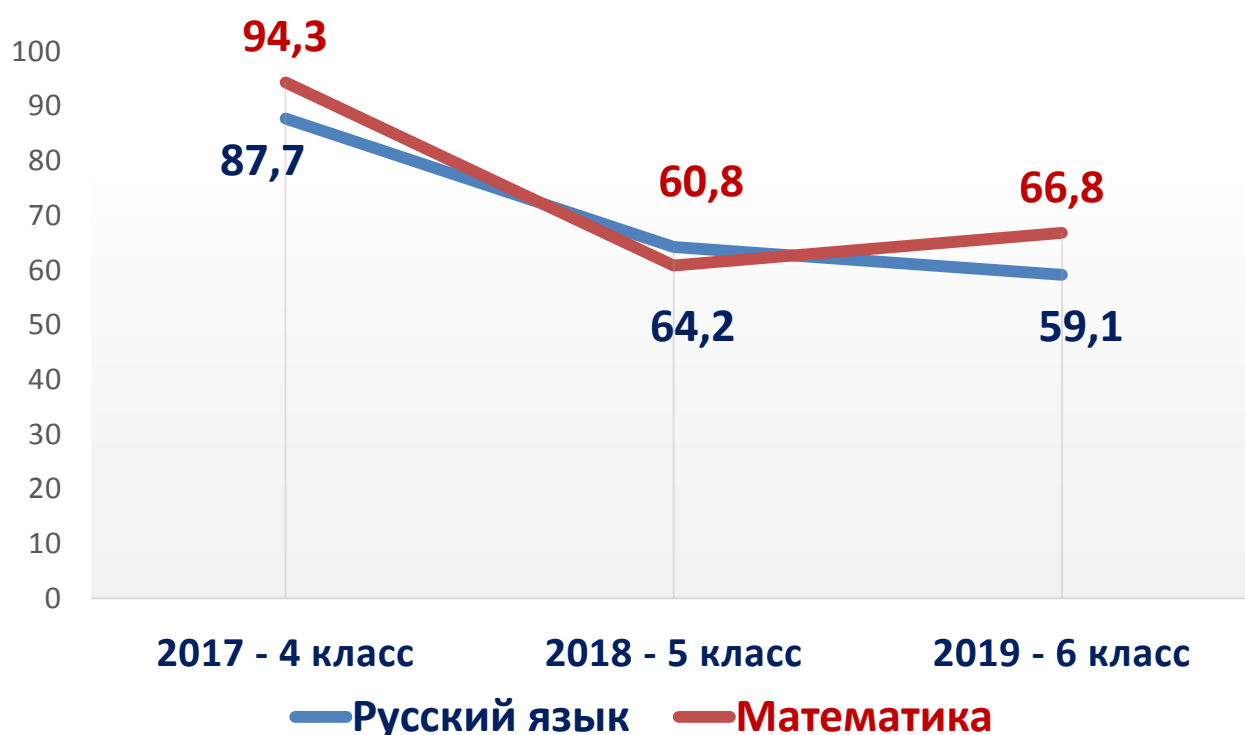
### Учащиеся, справившиеся с заданиями, 11 класс, %



Доля успешных результатов ниже в 4 классе, 5 классе, 6 классе – за исключением географии. В 11 классе - по английскому языку, физике и географии – результаты выше, чем в среднем по Свердловской области.

Прослеживается отрицательная динамика доли обучающихся, справившихся с заданиями ВПР в сравнении с 4 по 6 класс. Если среди четвероклассников 2017 года с заданиями ВПР справились 94 % - по математике и 87% - по русскому языку, то эти же обучающиеся ухудшили свои результаты почти на 30 %.

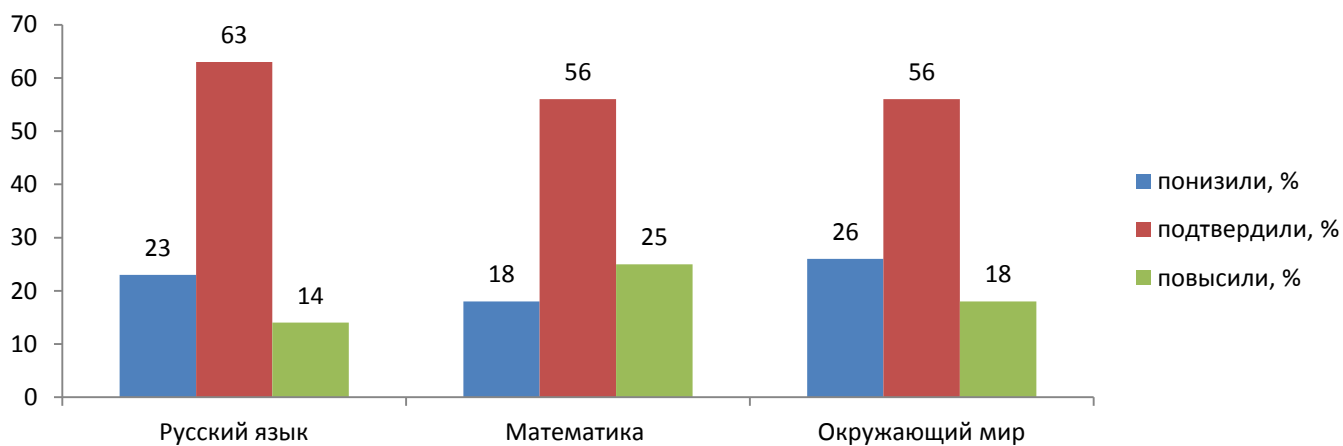
#### Обучающиеся, справившиеся с заданиями ВПР 2017-2019, %



Сравнивая отметки, полученные по результатам ВПР с отметками, выставленными в журнал, наблюдается несоответствие во всех параллелях, что может являться признаком необъективности оценивания знаний педагогами в течение учебного года.

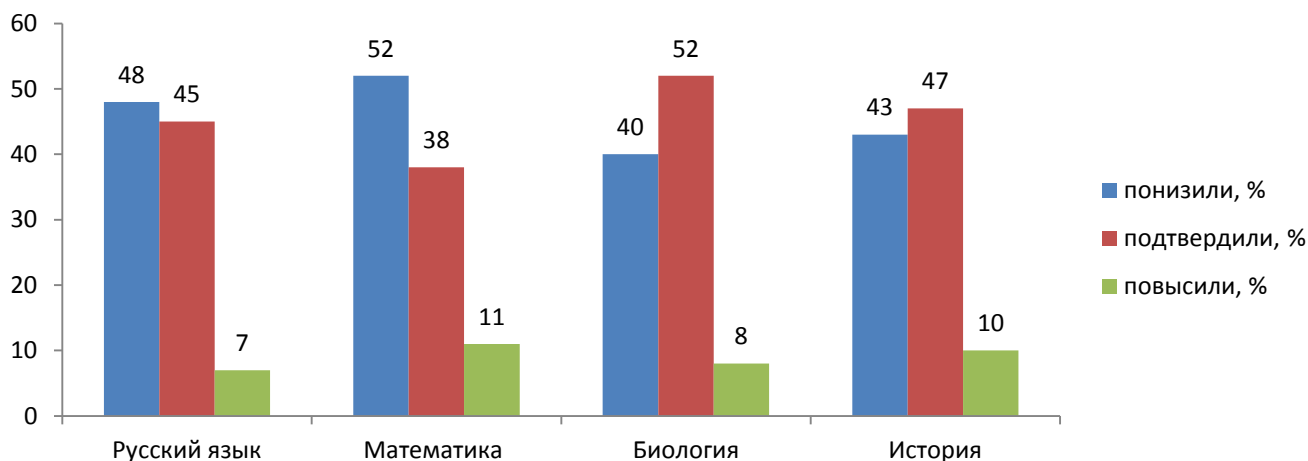
#### Сравнение отметок за выполненную работу и отметок по журналу, 4 класс

класс	предмет	Кол-во ОО	Кол-во участников	понижили, %	подтвердили, %	повысили, %
4	Русский язык	15	339	23	63	14
4	Математика	15	354	18	56	25
4	Окружающий мир	15	351	26	56	18



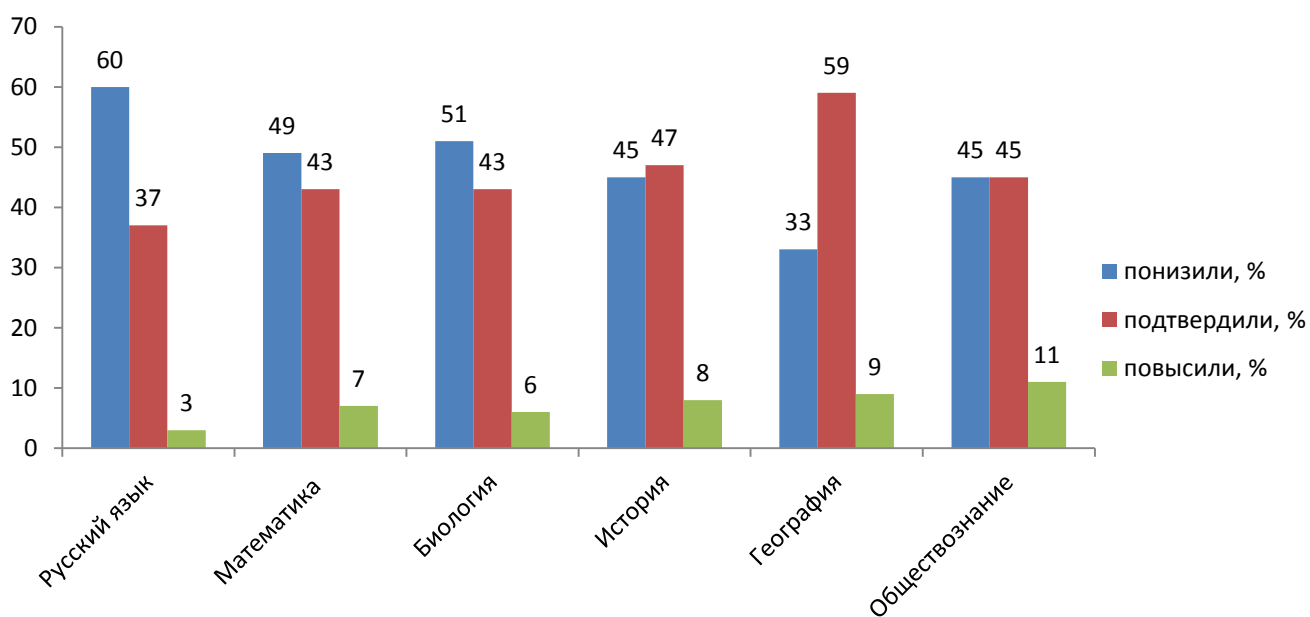
### Сравнение отметок за выполненную работу и отметок по журналу, 5 класс

класс	предмет	Кол-во ОО	Кол-во участников	понижили, %	подтвердили, %	повысили, %
5	Русский язык	15	281	48	45	7
5	Математика	15	281	52	38	11
5	Биология	15	284	40	52	8
5	История	15	283	43	47	10



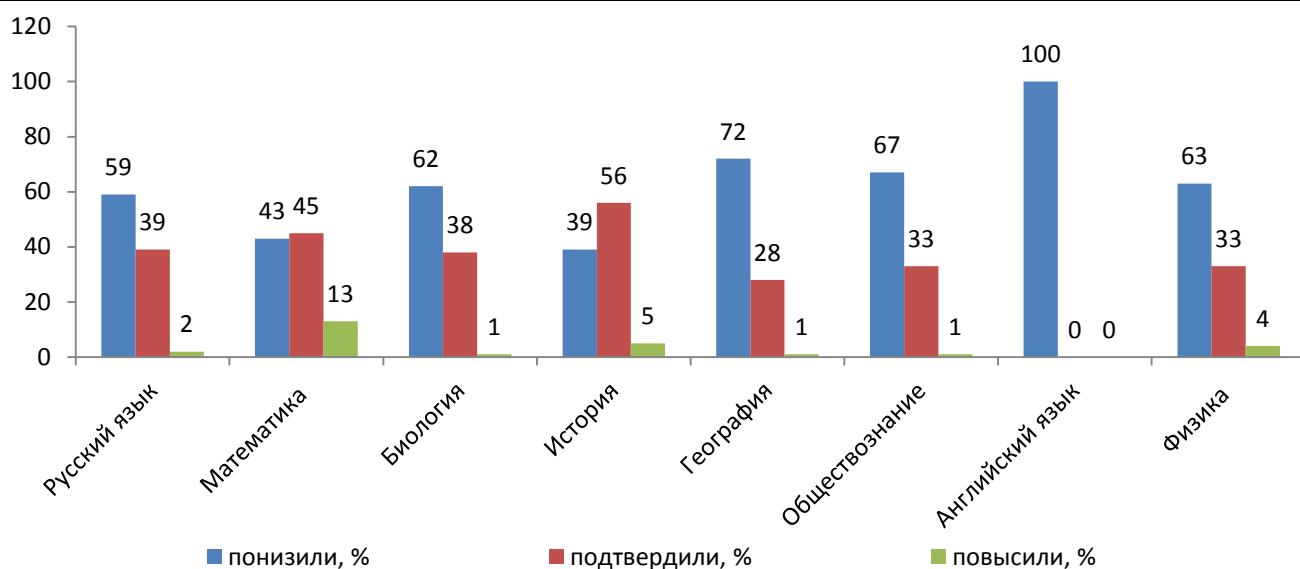
### Сравнение отметок за выполненную работу и отметок по журналу, 6 класс

класс	предмет	Кол-во ОО	Кол-во участников	понижили, %	подтвердили, %	повысили, %
6	Русский язык	15	274	60	37	3
6	Математика	15	271	49	43	7
6	Биология	15	272	51	43	6
6	История	15	275	45	47	8
6	География	15	268	33	59	9
6	Обществознание	15	265	45	45	11



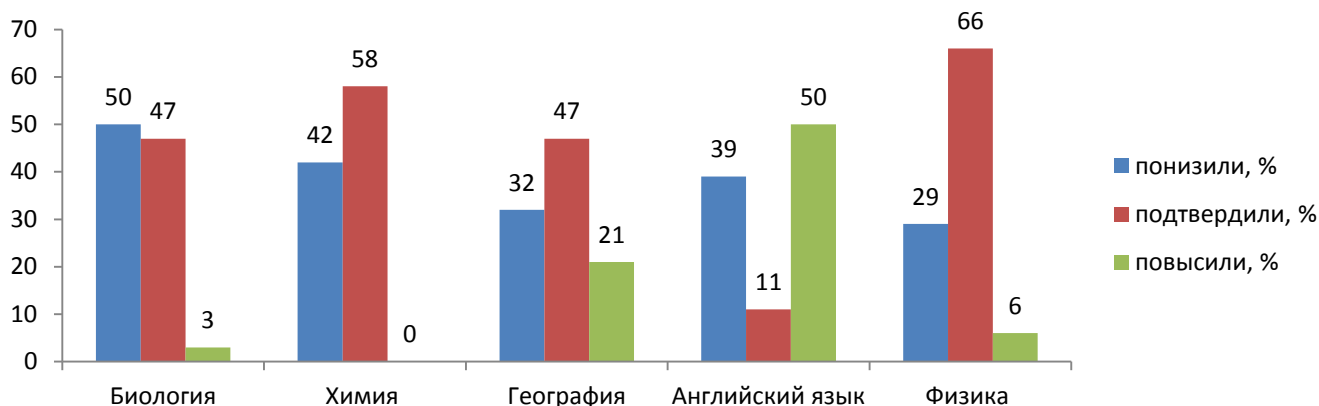
### Сравнение отметок за выполненную работу и отметок по журналу, 7 класс

класс	предмет	Кол-во ОО	Кол-во участников	понижили, %	подтвердили, %	повысили, %
7	Русский язык	11	171	59	39	2
7	Математика	11	166	43	45	13
7	Биология	10	159	62	38	1
7	История	8	133	39	56	5
7	География	10	177	72	28	1
7	Обществознание	9	166	67	33	1
7	Английский язык	4	20	100	0	0
7	Физика	10	164	63	33	4



## Сравнение отметок за выполненную работу и отметок по журналу, 11 класс

класс	предмет	Кол-во во ОО	Кол-во участников	понижили, %	подтвердили, %	повысили, %
11	Биология	5	35	50	47	3
11	Химия	3	19	42	58	0
11	География	3	19	32	47	21
11	Английский язык	3	18	39	11	50
11	Физика	5	35	29	66	6



В России около 2,5 тысяч школ вошли в перечень образовательных организаций, в которых по результатам статистического анализа выполнения всероссийских проверочных работ (ВПР) 2019 года были выявлены признаки необъективности полученных результатов.

Комплексный анализ собранных данных ВПР проводится Рособрнадзором третий год подряд. Перечень образовательных организаций с необъективными результатами ВПР-2019 опубликован на сайте Федерального института оценки качества образования (ФИОКО <https://fiooko.ru/ru/osoko/vpr/>).

При анализе результатов учитывались такие признаки необъективности как завышенные значения среднего балла ВПР, несоответствие результатов ВПР и школьных отметок, резкое возрастание или резкое падение результатов одной параллели от одного класса к следующему. В данный перечень вошла МБОУ СОШ № 19 с. Бродово.

Руководителям общеобразовательных учреждений необходимо провести анализ результатов ВПР и выработать «дорожную карту» по повышению качества, в том числе по объективности результатов ВПР.