



**АДМИНИСТРАЦИЯ ГОРНОУРАЛЬСКОГО ГОРОДСКОГО ОКРУГА
УПРАВЛЕНИЕ ОБРАЗОВАНИЯ
ПРИКАЗ**

30.10.2020

243

г. Нижний Тагил

Об организации работы по обеспечению доступности объекта и услуг для инвалидов

В целях соблюдения требований доступности для инвалидов и предоставляемых услуг

ПРИКАЗЫВАЮ:

1. Возложить обязанности по организации работы по обеспечению доступности объекта и услуг для инвалидов, инструктаж персонала и контроль за соблюдением сотрудниками требований доступности для инвалидов в управлении образования администрации Горноуральского городского округа на заместителя директора МКУ «Центр развития образования» Пологову Светлану Ивановну.

2. Назначить ответственными за организацию работы по обеспечению доступности объекта (закрепленных помещений) и услуг для инвалидов в управлении образования администрации Горноуральского городского округа следующих сотрудников:

- 2.1. Плужникову И.Г. – кабинет № 103;
- 2.2. Грехову Я.А. - кабинет № 105 (приемная);
- 2.3. Кукло В.В. - кабинет № 106;
- 2.4. Липину С.В. - кабинет № 108.

3. Утвердить документы по обеспечению доступности объекта и услуг для инвалидов:

3.1. Повышение значений показателей доступности приоритетных объектов и услуг для инвалидов и других маломобильных групп населения в подведомственных образовательных организациях Горноуральского городского округа (приложение № 1).

3.2. Перечень мероприятий «дорожной карты», реализуемых для достижения запланированных значений показателей доступности приоритетных объектов и услуг для инвалидов и других маломобильных групп населения в подведомственных образовательных организациях Горноуральского городского округа (приложение № 2).

3.3. Политику обеспечения условий доступности для инвалидов и других маломобильных граждан объектов и предоставляемых услуг, а также оказания им при этом необходимой помощи в управлении образования администрации

Горноуральского городского округа (приложение № 3).

3.4. Положение об оказании ситуационной помощи инвалидам сотрудниками управления образования администрации Горноуральского городского округа (приложение № 4).

3.5. Программу обучения (инструктажа) персонала по вопросам, связанным с организацией и обеспечением доступности для инвалидов объектов и услуг (приложение № 5).

3.6. Форму «Журнала учета проведения инструктажа персонала по вопросам, связанным с обеспечением доступности для инвалидов объектов и услуг» (приложение № 6).

4. Заместителю директора МКУ «Центр развития образования» Пологовой Светлане Ивановне актуализировать:

4.1. Паспорт доступности для инвалидов объекта и предоставляемых на нем услуг в сфере образования.

4.2. Перечень мер для обеспечения доступа инвалидов к месту предоставления услуг на объекте социальной, инженерной и транспортной инфраструктур, находящемся в государственной собственности свердловской области, который невозможно полностью приспособить с учетом потребностей инвалидов до его реконструкции или капитального ремонта.

5. Руководителям подведомственных образовательных организаций в срок до 31.12.2020 года провести работу по актуализации документов по обеспечению доступности для инвалидов.

6. Контроль за исполнением приказа оставляю за собой.

Начальник

А.В. Лунев

Повышение значений показателей доступности приоритетных объектов и услуг для инвалидов и других маломобильных групп населения в подведомственных образовательных организациях Горноуральского городского округа

№	Наименование показателей доступности приоритетных объектов и услуг для инвалидов и других маломобильных групп населения	Единица измерения	Ожидаемые показатели доступности			Ответственный за мониторинг и достижение показателей доступности
			2021	2022	2023	
1	2	3	4	5	6	7
1. Совершенствование нормативно-правовой и организационной основы формирования доступной среды жизнедеятельности инвалидов и других маломобильных групп населения на территории Горноуральского городского округа						
1	Доля объектов муниципальных образовательных учреждений, имеющих паспорт доступности объекта социальной инфраструктуры.	процентов	100,0	100,0	100,0	Управление образования администрации Горноуральского городского округа (далее – Управление образования), руководители подведомственных образовательных организаций (далее – образовательные организации)
2. Повышение уровня доступности приоритетных объектов и услуг в приоритетных сферах жизнедеятельности инвалидов и других маломобильных групп населения на территории Горноуральского городского округа (в зависимости от стойких расстройств функций организма: зрения, слуха, опорно-двигательного аппарата и др.)						
2	Количество объектов социальной инфраструктуры, оснащенных необходимым оборудованием для доступности всех категорий инвалидов (средства связи, информации, сигнализации, звуковой, световой, тактильной)					Управление образования, руководители образовательных организаций
	Для инвалидов с нарушением опорно-двигательного аппарата:					
	в общеобразовательных организациях	процент	23	30	30	
	в дошкольных образовательных учреждениях	процент	16	16	25	
	в учреждениях дополнительного образования	процент	50	50	50	

	Для инвалидов с нарушением слуха (услуги сурдопереводчика):					
	в общеобразовательных организациях	процент	100	100	100	
	в дошкольных образовательных учреждениях	процент	100	100	100	
	в учреждениях дополнительного образования	процент	100	100	100	
	Для инвалидов с нарушением зрения (нанесение специальной разметки и установка тактильных табличек):					
	в общеобразовательных организациях	процент	23	30	30	
	в дошкольных образовательных учреждениях	процент	16	16	25	
	в учреждениях дополнительного образования	процент	50	50	50	
3	Численность инвалидов, принявших участие в районных культурных, досуговых, спортивных, кружковых мероприятиях	человек	45	50	55	Управление образования, руководители образовательных организаций
4	Количество культурных, досуговых, спортивных, кружковых мероприятий, проведенных с участием инвалидов и других маломобильных групп населения	единиц	4	5	5	Управление образования, руководители образовательных организаций
3. Информационно-методическое обеспечение системы реабилитации и социальной интеграции инвалидов						
5	Количество работников, прошедших обучение (инструктирование) по вопросам, связанным с особенностями предоставления услуг инвалидам в зависимости от стойких расстройств функций организма (зрения, слуха, опорно-двигательного аппарата), от общего числа работников данных организаций, в том числе:					Управление образования, руководители образовательных организаций
	в общеобразовательных организациях	процент	82	95	100	
	в дошкольных образовательных учреждениях	процент	80	95	100	
	в учреждениях дополнительного образования	процент	80	90	100	

**Перечень мероприятий «дорожной карты»,
реализуемых для достижения запланированных значений показателей доступности приоритетных объектов и услуг
для инвалидов и других маломобильных групп населения в подведомственных образовательных организациях
Горноуральского городского округа**

№	Мероприятие	Ответственный исполнитель	Срок исполнения	Результаты, достигаемые в ходе выполнения мероприятий
1. Совершенствование нормативно-правовой и организационной основы формирования доступной среды жизнедеятельности инвалидов и других маломобильных групп населения				
1	Осуществление мониторинга формирования безбарьерной среды жизнедеятельности инвалидов в подведомственных образовательных организациях Горноуральского городского округа	Управление образования администрации Горноуральского городского округа (далее – Управление образования)	2021-2023	Своевременная корректировка планов на основании показателей мониторинга
2	Корректировка локальных правовых актов организаций о возложении обязанностей по оказанию помощи инвалидам по зрению, слуху, с нарушением опорно-двигательного аппарата в преодолении барьеров, мешающих им пользоваться услугами	Управление образования, руководители образовательных организаций	2021-2023	Повышение качества оказания услуг инвалидам и маломобильным группам населения в сфере культуры
2. Повышение уровня доступности приоритетных объектов и услуг в приоритетных сферах жизнедеятельности инвалидов и других маломобильных групп населения				
Определение уровня доступности приоритетных объектов и услуг в приоритетных сферах жизнедеятельности инвалидов и адаптация (обустройство и приспособление) объектов социальной инфраструктуры и услуг (путем ремонта, дооборудования техническими средствами адаптации, и путем альтернативного формата предоставления услуг)				
3	Актуализация паспортов доступности объектов социальной инфраструктуры Горноуральского городского округа	Управление образования, руководители образовательных организаций	По мере необходимости	Оценка состояния доступности объектов социальной инфраструктуры
4	Оборудование входных групп, сооружение пандусов, приспособление путей движения внутри зданий, оборудование накладными пандусами, средства и арматура, обеспечивающие доступность помещений, создание условий доступности санитарных	Управление образования, руководители образовательных организаций	2021-2023 при наличии финансирования	Обеспечение доступности для инвалидов процесса получения услуг

№	Мероприятие	Ответственный исполнитель	Срок исполнения	Результаты, достигаемые в ходе выполнения мероприятий
	комнат, приобретение и установка средств связи, информации и сигнализации (звуковые, световые)			
5	Организация и проведение культурных, досуговых, спортивных, кружковых мероприятий с участием лиц с ограниченными возможностями здоровья	Управление образования, руководители образовательных организаций	постоянно	Увеличение количества инвалидов из числа граждан с ограниченными возможностями здоровья, принявших участие в мероприятиях, содействие их социальной интеграции в общество
3. Информационно-методическое обеспечение системы реабилитации и социальной интеграции инвалидов.				
<i>Информационно-методическое обеспечение деятельности специалистов, задействованных в формировании доступной среды для инвалидов.</i>				
6	Организация проведения обучающих семинаров, информационных встреч, круглых столов для представителей органов и учреждений округа	Управление образования, руководители образовательных организаций	2021-2023	Увеличение количества представителей органов и учреждений округа, прошедших обучение по вопросам формирования доступной среды жизнедеятельности инвалидов
<i>Информационные и просветительские мероприятия, направленные на преодоление социальной разобщенности в обществе и формирование позитивного отношения к проблеме обеспечения доступной среды жизнедеятельности для инвалидов и других маломобильных групп населения</i>				
7	Освещение в средствах массовой информации мероприятий по обеспечению доступности объектов социальной инфраструктуры.	Управление образования, руководители образовательных организаций	2021-2023	Информирование общественности о необходимости создания условий для безбарьерной среды жизнедеятельности инвалидов

ПОЛИТИКА
обеспечения условий доступности для инвалидов и других
маломобильных граждан объектов и предоставляемых услуг, а также
оказания им при этом необходимой помощи в
управлении образования администрации
Горноуральского городского округа

1. Цели и задачи политики обеспечения условий доступности для инвалидов и иных маломобильных граждан объектов и предоставляемых услуг, а также оказания им при этом необходимой помощи.

1.1. Настоящая политика обеспечения условий доступности для инвалидов и других маломобильных граждан объектов и предоставляемых услуг, а также оказания им при этом необходимой помощи (далее - Политика) определяет ключевые принципы и требования, направленные на защиту прав инвалидов при посещении ими зданий и помещений_ управлении образования администрации Горноуральского городского округа (далее - Организация) и при получении услуг, на предотвращение дискриминации по признаку инвалидности и соблюдение норм законодательства в сфере социальной защиты инвалидов сотрудниками Организации (далее - Сотрудники).

1.2. Политика разработана в соответствии с положениями Федерального закона от 24 ноября 1995 года №181-ФЗ «О социальной защите инвалидов в Российской Федерации» с изменениями, внесенными Федеральным законом от 01 декабря 2014 года №419-ФЗ «О внесении изменений в отдельные законодательные акты Российской Федерации по вопросам социальной защиты инвалидов в связи с ратификацией Конвенции о правах инвалидов» (далее - Федеральный закон), приказом Министерства образования и науки российской федерации от 9 ноября 2015 г. №1309 «Об утверждении порядка обеспечения условий доступности для инвалидов объектов и предоставляемых услуг в сфере образования, а также оказания им при этом необходимой помощи», а также оказания им при этом необходимой помощи» (далее - Порядок), иными нормативными правовыми актами.¹

1.3. Цель Политики Организации - обеспечение всем гражданам - получателям услуг в Организации, в том числе инвалидам и иным МГН, равные возможности для реализации своих прав и свобод, в том числе равное право на получение всех необходимых социальных услуг, предоставляемых Организацией без какой-либо дискриминации по признаку инвалидности при пользовании услугами Организации.

Задачи Политики Организации:

а) обеспечение разработки и реализации комплекса мер по обеспечению условий доступности для инвалидов объектов и предоставляемых услуг, а также оказания им при этом необходимой помощи Сотрудниками Организации;

б) закрепление и разъяснение Сотрудникам и контрагентам Организации основных требований доступности объектов и услуг, установленных законодательством Российской Федерации, включая ответственность и санкции, которые могут применяться к Организации и Сотрудникам в связи с несоблюдением указанных требований или уклонением от их исполнения;

в) формирование у Сотрудников и контрагентов единообразного понимания Политики Организации о необходимости обеспечения условий доступности для инвалидов объектов и предоставляемых услуг, а также оказания им при этом необходимой помощи;

г) закрепление обязанностей Сотрудников знать и соблюдать принципы и требования настоящей Политики, ключевые нормы законодательства, а также меры и конкретные действия по обеспечению условий доступности для инвалидов объектов и предоставляемых услуг;

д) формирование толерантного сознания Сотрудников, независимо от занимаемой должности, по отношению к инвалидности и инвалидам.

1.4. Меры по обеспечению условий доступности для инвалидов объектов и предоставляемых услуг, принимаемые в Организации, включают:

а) определение подразделений или должностных лиц Организации, ответственных за обеспечение условий доступности для инвалидов объектов и предоставляемых услуг, а также оказание им при этом необходимой помощи;

б) обучение и инструктирование Сотрудников по вопросам, связанным с обеспечением доступности для инвалидов объектов и услуг с учетом имеющихся у них стойких расстройств функций организма и ограничений жизнедеятельности;

в) создание инвалидам условий доступности объектов в соответствии с требованиями, установленными законодательными и иными нормативными правовыми актами;

г) создание инвалидам условий доступности услуг в соответствии с требованиями, установленными законодательными и иными нормативными правовыми актами;

д) обеспечение проектирования, строительства и приемки с 01 июля 2016 года вновь вводимых в эксплуатацию в результате строительства, капитального ремонта, реконструкции, модернизации объектов Организации, в которых осуществляется предоставление услуг, а также обеспечение закупки с 01 июля 2016 года транспортных средств для обслуживания населения с соблюдением требований к их доступности для инвалидов, установленных статьей 15 Федерального закона, а также норм и правил, предусмотренных пунктом 41 перечня национальных стандартов

и сводов правил (частей таких стандартов и сводов правил), в результате применения которых на обязательной основе обеспечивается соблюдение требований Федерального закона «Технический регламент о безопасности зданий и сооружений», утвержденного постановлением Правительства Российской Федерации от 26.12.2014 №1521;

е) заключение дополнительных соглашений с арендодателем по включению в проекты договоров аренды объекта (зданий и помещений, занимаемых Организацией) положений о выполнении собственником объекта требований по обеспечению условий доступности для инвалидов данного объекта;

ж) отражение на официальном сайте Организации информации по обеспечению условий доступности для инвалидов объектов Организации и предоставляемых услуг с дублированием информации в формате, доступном для инвалидов по зрению.

2. Используемые в Политике понятия и определения.

2.1. Инвалид - лицо, которое имеет нарушение здоровья со стойким расстройством функций организма, обусловленное заболеваниями, последствиями травм или дефектами, приводящее к ограничению жизнедеятельности и вызывающее необходимость его социальной защиты (статья 1 Федерального закона);

2.2. Инвалидность - это эволюционирующее понятие; инвалидность является результатом взаимодействия между имеющими нарушения здоровья людьми и средовыми барьерами (физическими, информационными, отношенческими), которые мешают их полному и эффективному участию в жизни общества наравне с другими (Конвенция о правах инвалидов, Преамбула).

2.3. Дискриминация по признаку инвалидности - любое различие, исключение или ограничение по причине инвалидности, целью либо результатом которых является умаление или отрицание признания, реализации или осуществления наравне с другими всех гарантированных в Российской Федерации прав и свобод человека и гражданина в политической, экономической, социальной, культурной, гражданской или любой иной области (статья 5 Федерального закона).

2.4. Объект (социальной, инженерной и транспортной инфраструктуры) - жилое, общественное и производственное здание, строение и сооружение, включая то, в котором расположены физкультурно-спортивные организации, организации культуры и другие организации.

3. Основные принципы деятельности Организации, направленной на обеспечение условий доступности для инвалидов объектов и предоставляемых услуг, а также оказание им при этом необходимой помощи.

3.1. Деятельность Организации, направленная на обеспечение условий доступности для инвалидов объектов и предоставляемых услуг, а также оказание им при этом необходимой помощи в Организации осуществляется на основе следующих основных принципов:

- а) уважение достоинства человека, его личной самостоятельности, включая свободу делать свой собственный выбор, и независимости;
- б) недискриминация;
- в) полное и эффективное вовлечение и включение в общество;
- г) уважение особенностей инвалидов и их принятие в качестве компонента людского многообразия и части человечества;
- д) равенство возможностей;
- е) доступность;
- ж) равенство мужчин и женщин;
- з) уважение развивающихся способностей детей-инвалидов и уважение права детей-инвалидов сохранять свою индивидуальность.

4. Область применения Политики и круг лиц, попадающих под ее действие.

4.1. Все Сотрудники Организации должны руководствоваться настоящей Политикой и соблюдать ее принципы и требования.

5. Управление деятельностью Организации, направленной на обеспечение условий доступности для инвалидов объектов и предоставляемых услуг, а также оказание им при этом необходимой помощи.

Эффективное управление деятельностью Организации, направленной на обеспечение условий доступности для инвалидов объектов и предоставляемых услуг, а также оказание им при этом необходимой помощи достигается за счет продуктивного и оперативного взаимодействия руководителя (директора) Организации, заместителя руководителя (директора), руководителей структурных подразделений и Сотрудников Организации.

5.1. Руководитель Организации определяет ключевые направления Политики, утверждает Политику, рассматривает и утверждает необходимые изменения и дополнения, организует общий контроль за ее реализацией, а также оценкой результатов реализации Политики в Организации.

5.2. Руководитель Организации отвечает за практическое применение всех мер, направленных на обеспечение принципов и требований Политики, осуществляет контроль за реализацией Политики в Организации.

5.3. Ответственные сотрудники Организации отвечают за применение всех мер, направленных на обеспечение принципов и требований Политики, а также осуществляют контроль за ее реализацией в структурных подразделениях.

5.4. Сотрудники Организации осуществляют меры по реализации Политики в соответствии с должностными инструкциями.

5.5. Основные положения Политики Организации доводятся до сведения всех Сотрудников Организации и используются при инструктаже и обучении персонала по вопросам организации доступности объектов и услуг, а также оказания при этом помощи инвалидам.

6. Условия доступности объектов Организации в соответствии с установленными требованиями.

6.1. Возможность беспрепятственного входа в объекты и выхода из них.

6.2. Возможность самостоятельного передвижения по объекту в целях доступа к месту предоставления услуги, при необходимости, с помощью Сотрудников Организации, предоставляющих услуги, с использованием ими вспомогательных технологий, в том числе сменного кресла-коляски.

6.3. Возможность посадки в транспортное средство и высадки из него перед входом на объект, при необходимости, с помощью Сотрудников Организации, в том числе с использованием кресла-коляски.

6.4. Сопровождение инвалидов, имеющих стойкие нарушения функций зрения и самостоятельного передвижения по объекту.

6.5. Содействие инвалиду при входе в объект и выходе из него, информирование инвалида о доступных маршрутах общественного транспорта.

6.6. Надлежащее размещение носителей информации, необходимой для обеспечения беспрепятственного доступа инвалидов к объектам и услугам, с учетом ограничений их жизнедеятельности, в том числе дублирование необходимой для получения услуги звуковой и зрительной информации, а также надписей, знаков и иной текстовой и графической информации знаками, выполненными рельефно-точечным шрифтом Брайля и на контрастном фоне.

6.7. Обеспечение допуска на объект, в котором предоставляются услуги, собаки-проводника при наличии документа, подтверждающего ее специальное обучение, выданного по установленным форме и порядку².

7. Условия доступности услуг Организации в соответствии с установленными требованиями.

7.1. Оказание Сотрудниками Организации инвалидам помощи, необходимой для получения в доступной для них форме информации о правилах предоставления услуг, об оформлении необходимых для получения услуг документов, о совершении других необходимых для получения услуг действий;

7.2. Предоставление инвалидам по слуху, при необходимости, услуг с использованием русского жестового языка, включая обеспечение допуска на объект сурдопереводчика, тифлосурдопереводчика;

7.3. Оказание Сотрудниками Организации, предоставляющими услуги, иной необходимой инвалидам помощи в преодолении барьеров, мешающих получению ими услуг наравне с другими лицами;

7.4. Наличие копий документов, объявлений, инструкций о порядке предоставления услуги (в том числе, на информационном стенде), выполненных рельефно-точечным шрифтом Брайля и на контрастном фоне.

8. Дополнительные условия доступности услуг в Организации:

8.1. Оборудование на прилегающих к объекту (объектам) Организации территориях мест для парковки автотранспортных средств инвалидов;

8.2. Предоставление бесплатно в доступной форме с учетом стойких расстройств функций организма инвалидов информации об их правах и обязанностях, видах социальных услуг, сроках, порядке и условиях доступности их предоставления;

8.3. Сопровождение получателя социальной услуги при передвижении по территории Организации, а также при пользовании услугами, предоставляемыми Организацией.

9. Ответственность сотрудников за несоблюдение требований Политики.

9.1. Руководитель (директор) Организации, его заместитель, и Сотрудники Организации независимо от занимаемой должности, несут ответственность за соблюдение принципов и требований Политики, а также за действия (бездействие) подчиненных им лиц, нарушающие эти принципы и требования.

9.2. К мерам ответственности за уклонение от исполнения требований к созданию условий для беспрепятственного доступа инвалидов к объектам и услугам Организации относятся меры дисциплинарной и административной ответственности, в соответствии с законодательством Российской Федерации.

10. Внесение изменений.

При выявлении недостаточно эффективных положений Политики, либо при изменении требований законодательства Российской Федерации, руководитель (директор) Организации обеспечивает разработку и реализацию комплекса мер по актуализации настоящей Политики.

ПОЛОЖЕНИЕ
об оказании ситуационной помощи инвалидам сотрудниками
управления образования администрации
Горноуральского городского округа

Настоящее Положение разработано в соответствии с Конвенцией ООН о правах инвалидов, Федеральным законом от 1 декабря 2014 г. N 419-ФЗ «О вне-сении изменений в отдельные законодательные акты Российской Федерации по вопросам социальной защиты инвалидов в связи с ратификацией Конвенции о правах инвалидов»; реализацией Государственной программы «Доступная среда» на 2011-2020 годы»; Федеральным законом от 24 ноября 1995 г. № 181-ФЗ «О социальной защите инвалидов в Российской Федерации», Федеральным законом от 29.12.2012 №273-ФЗ «Об образовании в Российской Федерации», приказом Министерства образования и науки российской федерации от 9 ноября 2015 №1309 «Об утверждении порядка обеспечения условий доступности для инвалидов объектов и предоставляемых услуг в сфере образования, а также оказания им при этом необходимой помощи», Уставом Горноуральского городского округа

1. Область применения.

1.1 Настоящее положение устанавливает порядок организации и алгоритм оказания ситуационной помощи инвалидам и лицам с ограниченными возможностями здоровья (далее по тексту инвалиды), обеспечение условий для беспрепятственного доступа.

1.2 Действие настоящего положения распространяется на сотрудников управления образования администрации Горноуральского городского округа




2. Буквенные коды и категории инвалидности.


Для реализации ситуационной помощи каждой группе инвалидов нормативно установлен код (буквенный), который позволяет систематизировать деятельность управления образования администрации Горноуральского городского округа по определению и предоставлению видов услуг инвалидам и видов помощи, предусмотренных законодательством Российской Федерации. Буквенный код инвалиду устанавливается в Главных бюро медико-социальной экспертизы в субъектах Российской Федерации (ФГКУ МСЭ) и заносится в справку инвалида.

Таблица 1 – Классификация форм инвалидности

Инвалидность устанавливают исходя из комплексной оценки состояния здоровья гражданина в соответствии с Классификациями и критериями, утвержденными Минтрудом РФ. Для решения вопросов создания доступной среды жизнедеятельности на объектах социальной инфраструктуры разработана классификация форм инвалидности, которую условно можно обозначить

«пентада косгу». В зависимости от формы инвалидности лицо сталкивается с определенными барьерами, мешающими ему пользоваться зданиями, сооружениями и предоставляемыми населению услугами наравне с остальными людьми.

Буквенное обозначение	Формы инвалидности	Графическое изображение	Характеристика барьеров окружающей среды для инвалидов разных форм
К	Инвалиды, передвигающиеся на креслах-колясках		Для инвалидов, передвигающихся на креслах-колясках, барьерами различной степени выраженности могут быть пороги, ступени, неровное, скользкое покрытие, неправильно установленные пандусы, отсутствие поручней, высокое расположение информации, высокие прилавки, отсутствие места для разворота на кресло-коляске, узкие дверные проемы, коридоры, отсутствие посторонней помощи при преодолении препятствий (при необходимости) и др. физические и информационные барьеры.
О	Инвалиды с нарушениями опорно-двигательного аппарата		Для инвалидов с нарушениями опорно-двигательного аппарата барьерами различной степени выраженности могут быть: 1) для лиц, передвигающихся самостоятельно с помощью тростей, костылей, опор – пороги, ступени, неровное, скользкое покрытие, неправильно установленные пандусы, отсутствие поручней, отсутствие мест отдыха на пути движения и др. физические барьеры; 2) для лиц, не действующих руками – препятствия при выполнении действий руками (открывание дверей, снятие одежды и обуви и т.д., пользование
			краном, клавишами и др.), отсутствие помощи на объекте социальной инфраструктуры для осуществления действий руками.
С	Инвалиды с нарушениями зрения		Для инвалидов с нарушениями зрения барьерами различной степени выраженности могут быть отсутствие тактильных указателей, в том числе направления движения, информационных указателей, преграды на пути движения (стойки, колонны, углы, стеклянные двери без контрастного обозначения и др.); неровное, скользкое покрытие, отсутствие помощи на объекте социальной инфраструктуры для получения информации и ориентации и др.
Г	Инвалиды с нарушениями слуха		Для инвалидов с нарушениями слуха барьерами различной степени выраженности могут быть отсутствие зрительной информации, в том числе при

			<p>чрезвычайных ситуациях на объекте социальной инфраструктуры, отсутствие возможности подключения современных технических средств реабилитации (слуховых аппаратов) к системам информации (например, через индукционные петли), электромагнитные помехи при проходе через турникеты, средства контроля для лиц с кохлеарными имплантами, отсутствие сурдопереводчика, тифлосурдопереводчика и др. информационные барьеры.</p>
У	Инвалиды с нарушениями умственного развития		<p>Для инвалидов с нарушениями умственного развития барьерами различной степени выраженности могут быть отсутствие понятной для усвоения информации на объекте социальной инфраструктуры, отсутствие помощи на объекте социальной инфраструктуры для получения информации и ориентации и др.</p>

3. Обеспечение условий для беспрепятственного доступа.

3.1 В целях обеспечения условий для беспрепятственного доступа в здания и помещения инвалидов, нуждающихся в ситуационной помощи в управлении образования администрации Горноуральского городского округа (далее – управление образования):

- а) подготовлены парковочные места для автотранспорта лиц с ограниченными возможностями;
- б) здания и помещения оборудованы элементами доступности (пандусы, кнопка вызова персонала и др.) в соответствии с требованиями к доступности среды для маломобильных граждан СП 59.13330.2012, ГОСТ Р 51671-2000, ГОСТ Р 52875-2007;

3. Алгоритм оказания ситуационной помощи инвалидам

4.1 Ситуационная помощь инвалиду с кодом «К»

4.1.1 Организационные мероприятия:

- а) на стоянке автотранспортных средств около здания необходимо выделить места, для парковки специальных автотранспортных средств инвалидов, которые не должны занимать иные транспортные средства;
- б) в управлении образования назначается сотрудник, способный помочь инвалиду на коляске войти и выйти из здания, помочь ему при передвижении внутри здания, поднять инвалида на коляске на нужный этаж;
- в) на здании корпуса устанавливается кнопка вызова службы помощи и контактный телефон, продублированный на специальных информационных табличках;

4.1.2 При нахождении инвалида с кодом «К» ему оказывают ситуационную помощь:

- а) при входе и выходе из здания;
- б) при перемещении внутри здания, при подъеме и спуске с лестницы;

в) в гардеробе – помочь раздеться и одеться (при необходимости и внутри помещения);

г) в столовой и буфете – достать и поставить на стол необходимое блюдо;

д) при посещении туалета, при необходимости.

4.1.3 Действия персонала при оказании ситуационной помощи в соответствии с кодами категорий инвалидности.

4.1.3.1 Администратор (сторож):

а) по монитору видеонаблюдения видит посетителя с ограничением передвижения (на коляске, костылях), выходит на улицу, открывает входные двери;

б) инвалиду на костылях предоставляет кресло-коляску при входе в здание, оказывает помощь при перемещении в кресло-коляску;

в) оказывает помощь при входе в здание;

г) уточняет, в какой помощи нуждается посетитель, цель посещения;

д) сообщает сотруднику службы помощи о посещении посетителя с ограничением передвижения;

е) оказывает помощь при выходе.

4.1.3.2 Сотрудник:

а) оказывают помощь при одевании и раздевании;

б) в случае необходимости оказывает помощь при передвижении внутри здания, сопровождает по кабинетам, сопровождает до гардероба;

в) оказывает помощь при одевании;

г) при необходимости оказывает помощь при посещении туалета;

Правила поведения при общении с людьми, испытывающими трудности при передвижении, приведены в приложении А.

4.2 Ситуационная помощь инвалиду с кодом «С»

4.2.1 Организационные мероприятия :

а) при входе в здание размещена тактильная плитка Брайлеровским текстом.

4.2.2 При нахождении инвалида с кодом «С» ему оказывается ситуационную помощь:

а) при входе и выходе из здания;

б) при перемещении внутри здания;

в) при подъеме и спуске с лестницы;

г) в гардеробе – при раздевании и одевании;

д) в столовой и буфете – достает и ставит на стол необходимое блюдо;

е) при необходимости оказывается помощь в туалете.

4.2.3 Действия персонала при оказании ситуационной помощи в соответствии с кодами категорий инвалидности.

4.2.3.1 Администратор (сторож):

а) по монитору системы видеонаблюдения наблюдает за посетителем с ограничением передвижения;

б) встречает слепого инвалида на улице (на входе в здание);

в) открывает входные двери;

г) помогает войти в здание;

д) берет посетителя под локоть и сопровождает до сотрудника, при необходимости знакомит инвалида со всеми надписями в;

е) оказывает помощь при выходе из здания;

ж) при наличии у инвалида собаки-проводника – оказывает помощь при прогулке собаки.

4.2.3.2 Сотрудник:

- а) помогает при одевании и раздевании;
- б) при необходимости знакомит со всеми надписями в университете, не дублированными шрифтом брайля или голосовым информатором;
- в) сопровождает до нужного кабинета, придерживая его под локоть;
- г) оказывают помощь при ориентации в помещении.

Правила поведения при общении с людьми, имеющими плохое зрение, приведены в приложении А.

4.3 Ситуационная помощь инвалиду с кодом «О»

4.3.1 Организационные мероприятия:

- а) для облегчения входа и выхода в помещениях сотрудник открывает и закрывает дверь;

4.3.2 При нахождении инвалида с кодом «О» ему оказывают ситуационную помощь при всех действиях, выполняемых руками:

- а) при входе и выходе из здания, открывании и закрывании дверей;
- б) в гардеробе – при раздевании и одевании, в раздевалке спортивного зала – помочь переодеться в спортивную форму;

4.3.3 Действия персонала при оказании ситуационной помощи в соответствии с кодами категорий инвалидности.

4.3.3.1 администратор (сторож):

- а) по монитору системы видеонаблюдения видит посетителя с ограничением в самообслуживании;
- б) встречает инвалида на улице (на входе в здание);
- в) открывает входные двери;
- г) помогает войти в здание;
- д) приглашает сотрудника;
- е) оказывает помощь при выходе из здания.

4.3.3.2 сотрудник:

- а) помогает при одевании и раздевании;
- б) сопровождает до нужного кабинета.

4.4 Ситуационная помощь инвалиду с кодом «Г»

4.4.1 Инвалид глухой, при формальном общении нуждается в услугах сурдопереводчика. При отсутствии сурдопереводчика ситуационная помощь инвалиду оказывается во всех помещениях, где отсутствует письменная информация об услугах, предоставляемых колледжом.

4.4.2 При плановом посещении колледжа инвалиду с кодом «Г» необходимо заранее обращаться в службу помощи студентам за сурдопереводчиком или сопровождающим лицом.

4.4.3 Во время пребывания инвалида в здании сурдопереводчик сопровождает инвалида по территории колледжа, знакомит с письменной информацией о проводимых в колледже мероприятиях, участвует в проведении реабилитационных мероприятий, оказывая услуги по сурдопереводу.

4.4.5 При отсутствии сурдопереводчика сотрудник службы помощи знакомит инвалида с письменной информацией о порядке оказания образовательных услуг и другой запрашиваемой инвалидом информации.

4.5 Ситуационная помощь инвалиду с кодом «У»

4.5.1 Организационные мероприятия:

- а) обеспечение доступной, понятной для усвоения информации об оказываемых услугах;
- б) организация сопровождения для оказания необходимых услуг

5.5.2 Действия персонала при оказании ситуационной помощи в соответствии с кодами категорий инвалидности

5.5.2.1 Сотрудники:

- а) разъясняют информацию о предоставлении услуг;
- б) сопровождают до нужного кабинета.

4. Ответственность

6.1. Управление образования несет ответственность перед инвалидом за убытки и моральный вред, причиненные ему вследствие неоказания или ненадлежащего оказания ему услуги, нарушения его прав и законных интересов, в том числе разглашения его персональных данных и использования сотрудниками своего служебного положения в целях несоответствующих интересам инвалида.

6.2. Для обеспечения инвалидам доступа наравне с другими к объектам сотрудникам необходимо оказывать ситуационную помощь в зависимости от вида и выраженности имеющегося у инвалида нарушения здоровья с учетом буквенного кода и той ситуации, в которой находится инвалид.

6.3. При оказании ситуационной помощи работники обязаны соблюдать и защищать права и интересы инвалидов и обеспечивать конфиденциальность персональных данных и сведений о содержании оказываемых им услуг.

ПРАВИЛА ПОВЕДЕНИЯ ПРИ ОБЩЕНИИ С ИНВАЛИДАМИ

Общие правила этикета при общении с инвалидами

- 1. Обращение к человеку:* когда вы разговариваете с инвалидом, обращайтесь непосредственно к нему, а не к сопровождающему или сурдопереводчику, которые присутствуют при разговоре.
- 2. Пожатие руки:* когда вас знакомят с инвалидом, вполне естественно пожать ему руку: даже те, кому трудно двигать рукой или кто пользуется протезом, вполне могут пожать руку — правую или левую, что вполне допустимо.
- 3. Называйте себя и других:* когда вы встречаетесь с человеком, который плохо или совсем не видит, обязательно называйте себя и тех людей, которые пришли с вами. Если у вас общая беседа в группе, не забывайте пояснить, к кому в данный момент вы обращаетесь, и назвать себя.
- 4. Предложение помощи:* если вы предлагаете помощь, ждите, пока ее примут, а затем спрашивайте, что и как делать.
- 5. Адекватность и вежливость:* обращайтесь с взрослыми инвалидами как с взрослыми. Обращайтесь к ним по имени и на ты, только если вы хорошо знакомы.
- 6. Не опирайтесь на кресло-коляску:* опираться или виснуть на чьей-то инвалидной коляске — то же самое, что опираться или виснуть на ее обладателе, и это тоже раздражает. Инвалидная коляска — это часть неприкасаемого пространства человека, который ее использует.
- 7. Внимательность и терпеливость:* когда вы разговариваете с человеком, испытывающим трудности в общении, слушайте его внимательно. Будьте терпеливы, ждите, когда человек сам закончит фразу. Не поправляйте его и не договаривайте за него. Никогда не притворяйтесь, что вы понимаете, если на самом деле это не так. Повторите, что вы поняли, это поможет человеку ответить вам, а вам — понять его.
- 8. Расположение для беседы:* когда вы говорите с человеком, пользующимся инвалидной коляской или костылями, расположитесь так, чтобы ваши и его глаза были на одном уровне, тогда вам будет легче разговаривать. Разговаривая с теми, кто может, читать по губам, расположитесь так, чтобы на Вас падал свет, и Вас было хорошо видно, постарайтесь, чтобы Вам ничего (еда, сигареты, руки), не мешало.
- 9. Привлечение внимания человека:* чтобы привлечь внимание человека, который плохо слышит, помашите ему рукой или похлопайте по плечу. Смотрите ему прямо в глаза и говорите четко, но имейте в виду, что не все люди, которые плохо слышат, могут читать по губам.
- 10. Не смущайтесь,* если случайно допустили оплошность, сказав «Увидимся» или «Вы слышали об этом...?» тому, кто не может видеть или слышать. Также разработаны правила этикета для лиц с разными расстройствами функций организма. Список правил достаточно велик. Если сомневаетесь, рассчитывайте на свой здравый смысл и способность к сочувствию. Относитесь к другому человеку, как к себе самому, точно так же его уважайте — и тогда оказание ус-луги в учреждении и общение будут эффективными.

Правила этикета при общении с инвалидами, испытывающими трудности при передвижении:

- Помните, что инвалидная коляска — неприкосновенное пространство человека. Не облакачивайтесь на нее, не толкайте, не кладите на нее ноги без разрешения. Начать катить коляску без согласия инвалида — то же самое, что схватить и понести человека без его разрешения.
- Всегда спрашивайте, нужна ли помощь, прежде чем оказать ее. Предлагайте помощь, если нужно открыть тяжелую дверь или пройти по ковру с длинным ворсом.
- Если ваше предложение о помощи принято, спросите, что нужно делать, и четко следуйте инструкциям.
- Если вам разрешили передвигать коляску, сначала катите ее медленно. Коляска быстро набирает скорость, и неожиданный толчок может привести к потере равновесия.
- Всегда лично убеждайтесь в доступности мест, где запланированы мероприятия. Заранее поинтересуйтесь, какие могут возникнуть проблемы или барьеры и как их можно устранить.
- Не надо хлопать человека, находящегося в инвалидной коляске, по спине или по плечу.
- Если возможно, расположитесь так, чтобы ваши лица были на одном уровне. Избегайте положения, при котором вашему собеседнику нужно запрокидывать голову.
- Если существуют архитектурные барьеры, предупредите о них, чтобы человек имел возможность принимать решения заранее.
- Помните, что, как правило, у людей, имеющих трудности при передвижении, нет проблем со зрением, слухом и пониманием.
- Не думайте, что необходимость пользоваться инвалидной коляской — это трагедия. Это способ свободного (если нет архитектурных барьеров) передвижения. Есть люди, пользующиеся инвалидной коляской, которые не утратили способности ходить и могут передвигаться с помощью костылей, трости и т.п. Коляски они используют для того, чтобы экономить силы и быстрее передвигаться.

Правила этикета при общении с инвалидами, имеющими нарушение зрения или незрячими:

- Предлагая свою помощь, направляйте человека, не стискивайте его руку, идите так, как вы обычно ходите. Не нужно хватать слепого человека и тащить его за собой.
- Опишите кратко, где вы находитесь. Предупреждайте о препятствиях: ступенях, лужах, ямах, низких притолах, трубах и т.п.
- Используйте, если это уместно, фразы, характеризующие звук, запах, расстояние. Делитесь увиденным.
- Обращайтесь с собаками-поводырями не так, как с обычными домашними животными. Не командуйте, не трогайте и не играйте с собакой-поводырем.

- Если вы собираетесь читать незрячему человеку, сначала предупредите об этом. Говорите нормальным голосом. Не пропускайте информацию, если вас об этом не попросят.
- Если это важное письмо или документ, не нужно для убедительности давать его потрогать. При этом не заменяйте чтение пересказом. Когда незрячий человек должен подписать документ, прочитайте его обязательно. Инва-лидность не освобождает слепого человека от ответственности, обусловлен-ной документом.
- Всегда обращайтесь непосредственно к человеку, даже если он вас не видит, а не к его зрячему компаньону.
- Всегда называйте себя и представляйте других собеседников, а также остальных присутствующих. Если вы хотите пожать руку, скажите об этом.
- Когда вы предлагаете незрячему человеку сесть, не усаживайте его, а направьте руку на спинку стула или подлокотник. Не водите по поверхности его руку, а дайте ему возможность свободно потрогать предмет. Если вас попросили помочь взять какой-то предмет, не следует тянуть кисть слепого к предмету и брать его рукой этот предмет.
- Когда вы общаетесь с группой незрячих людей, не забывайте каждый раз называть того, к кому вы обращаетесь.
- Не заставляйте вашего собеседника вещать в пустоту: если вы перемещаетесь, предупредите его.
- Вполне нормально употреблять слово «смотреть». Для незрячего человека это означает «видеть руками», осязать.
- Избегайте расплывчатых определений и инструкций, которые обычно сопровождаются жестами, выражений вроде «Стакан находится где-то там на столе». Старайтесь быть точными: «Стакан посередине стола».
- Если вы заметили, что незрячий человек сбился с маршрута, не управляйте его движением на расстоянии, подойдите и помогите выбраться на нужный путь.
- При спуске или подъеме по ступенькам ведите незрячего перпендикулярно к ним. Передвигаясь, не делайте рывков, резких движений. При сопровождении незрячего человека не закладываете руки назад – это неудобно.

Правила этикета при общении с инвалидами, имеющими нарушение слуха:

- Разговаривая с человеком, у которого плохой слух, смотрите прямо на него. Не затемняйте свое лицо и не загораживайте его руками, волосами или какими-то предметами. Ваш собеседник должен иметь возможность следить за выражением вашего лица.
- Существует несколько типов и степеней глухоты. Соответственно, существует много способов общения с людьми, которые плохо слышат.
- Если вы не знаете, какой предпочесть, спросите у них.
- Некоторые люди могут слышать, но воспринимают отдельные звуки неправильно. В этом случае говорите более громко и четко, подбирая подходящий уровень. В другом случае понадобится лишь снизить высоту голоса, так как человек утратил способность воспринимать высокие частоты.

- Чтобы привлечь внимание человека, который плохо слышит, назовите его по имени. Если ответа нет, можно слегка тронуть человека или же помахать рукой.
- Говорите ясно и ровно. Не нужно излишне подчеркивать что-то. Кричать, особенно в ухо, тоже не надо.
- Если вас просят повторить что-то, попробуйте перефразировать свое предложение. Используйте жесты.
- Убедитесь, что вас поняли. Не стесняйтесь спросить, понял ли вас собеседник.
- Если вы сообщаете информацию, которая включает в себя номер, технический или другой сложный термин, адрес, напишите ее, сообщите по факсу или электронной почте или любым другим способом, но так, чтобы она была точно понята.
- Если существуют трудности при устном общении, спросите, не будет ли проще переписываться.
- Не забывайте о среде, которая вас окружает. В больших или многолюдных помещениях трудно общаться с людьми, которые плохо слышат. Яркое солнце или тень тоже могут быть барьерами.
- Очень часто глухие люди используют язык жестов. Если вы общаетесь через переводчика, не забудьте, что обращаться надо непосредственно к собеседнику, а не к переводчику.
- Не все люди, которые плохо слышат, могут читать по губам. Вам лучше всего спросить об этом при первой встрече. Если ваш собеседник обладает этим навыком, нужно соблюдать несколько важных правил.
- Помните, что только три из десяти слов хорошо прочитываются.
- Нужно смотреть в лицо собеседнику и говорить ясно и медленно, использовать простые фразы и избегать несущественных слов.
- Нужно использовать выражение лица, жесты, телодвижения, если хотите подчеркнуть или прояснить смысл сказанного.

Правила этикета при общении с инвалидами, имеющими задержку в развитии и проблемы общения, умственные нарушения:

- Используйте доступный язык, выражайтесь точно и по делу.
- Избегайте словесных штампов и образных выражений, если только вы не уверены в том, что ваш собеседник с ними знаком.
- Не говорите свысока. Не думайте, что вас не поймут.
- Говоря о задачах или проекте, рассказывайте все «по шагам». Дайте вашему собеседнику возможность обыграть каждый шаг после того, как вы объяснили ему.
- Исходите из того, что взрослый человек с задержкой в развитии имеет такой же опыт, как и любой другой взрослый человек.
- Если необходимо, используйте иллюстрации или фотографии. Будьте готовы повторить несколько раз. Не сдавайтесь, если вас с первого раза не поняли.
- Обращайтесь с человеком с проблемами развития точно так же, как вы бы обращались с любым другим. В беседе обсуждайте те же темы, какие вы

обсуждаете с другими людьми. Например, планы на выходные, отпуск, погода, последние события.

- Обращайтесь непосредственно к человеку.
- Помните, что люди с задержкой в развитии дееспособны и могут подписывать документы, контракты, голосовать, давать согласие на медицинскую помощь и т.д.

Правила этикета при общении с инвалидами, имеющими психические нарушения:

- Психические нарушения — не то же самое, что проблемы в развитии.
- Люди с психическими проблемами могут испытывать эмоциональные расстройства или замешательство, осложняющие их жизнь. У них свой особый и изменчивый взгляд на мир.
- Не надо думать, что люди с психическими нарушениями обязательно нуждаются в дополнительной помощи и специальном обращении.
- Обращайтесь с людьми с психическими нарушениями как с личностями.
- Не нужно делать преждевременных выводов на основании опыта общения с другими людьми с такой же формой инвалидности.
- Не следует думать, что люди с психическими нарушениями более других склонны к насилию. Это миф. Если вы дружелюбны, они будут чувствовать себя спокойно.
- Неверно, что люди с психическими нарушениями имеют проблемы в понимании или ниже по уровню интеллекта, чем большинство людей.
- Если человек, имеющий психические нарушения, расстроен, спросите его спокойно, что вы можете сделать, чтобы помочь ему.
- Не говорите резко с человеком, имеющим психические нарушения, даже если у вас есть для этого основания.

Правила этикета при общении с инвалидом, испытывающим затруднения в речи:

- Не игнорируйте людей, которым трудно говорить, потому что понять их — в ваших интересах.
- Не перебивайте и не поправляйте человека, который испытывает трудности в речи. Начинайте говорить только тогда, когда убедитесь, что он уже закончил свою мысль.
- Не пытайтесь ускорить разговор. Будьте готовы к тому, что разговор с человеком с затрудненной речью займет у вас больше времени. Если вы спешите, лучше, извинившись, договориться об общении в другое время.
- Смотрите в лицо собеседнику, поддерживайте визуальный контакт.
- Отдайте этой беседе все ваше внимание.
- Не думайте, что затруднения в речи — показатель низкого уровня интеллекта человека.
- Старайтесь задавать вопросы, которые требуют коротких ответов или кивка.
- Не притворяйтесь, если вы не поняли, что вам сказали. Не стесняйтесь переспросить. Если вам снова не удалось понять, попросите произнести слово в более медленном темпе, возможно, по буквам.

- Не забывайте, что человеку с нарушенной речью тоже нужно высказаться. Не перебивайте его и не подавляйте. Не торопите говорящего.
- Если у вас возникают проблемы в общении, спросите, не хочет ли ваш собеседник использовать другой способ — написать, напечатать.

РЕКОМЕНДАЦИИ ПО ИСПОЛЬЗОВАНИЮ СЛОВ И ПОНЯТИЙ ПРИ ОБЩЕНИИ С ИНВАЛИДАМИ

ИСПОЛЬЗУЙТЕ слова и понятия, не создающие стереотипы:	ИЗБЕГАЙТЕ слов и понятий, создающих стереотипы:
Человек с инвалидностью	Человек с ограниченными возможностями, Больной, Искалеченный, покалеченный, Неполноценный, калека, с дефектом здоровья, с недостатком здоровья
При сравнении людей с инвалидностью и без инвалидности:	
Не инвалид, человек без инвалидности	Нормальный / здоровый
Человек, использующий инвалидную коляску Человек на коляске Человек с парализованными ногами «Колясочник» – приемлемо в среде общения людей с инвалидностью	Прикованный к инвалидной коляске Паралитик Парализованный
Врожденная инвалидность Инвалид с детства	Врожденный дефект (увечье) несчастье
Имеет ДЦП (детский церебральный паралич) Человек (ребенок, дети) с ДЦП	Страдает ДЦП Болеет ДЦП «Дэцэпэшник»
Человек, перенесший полиомиелит / имеет инвалидность в результате... Человек, который перенес болезнь / стал инвалидом в результате...	Страдает от полиомиелита / от последствий полиомиелита Жертва болезни
Человек с особенностями развития / с особенностями в развитии Человек с ментальной инвалидностью, с особенностями ментального развития	Отсталый, умственно неполноценный, с задержкой / отставанием в развитии, с интеллектуальной недостаточностью, с умственной отсталостью Имбецил, дебил
Ребенок с особенностями развития	Слабоумный, «тормоз», с задержкой / отставанием в развитии
Дети с инвалидностью	Дети-инвалиды
Дети с особыми образовательными потребностями	Школьники-инвалиды
Человек с синдромом Дауна Ребенок (дети) с синдромом Дауна	С болезнью Дауна «Даун», «монголоид» «Даунята» (о детях с синдромом Дауна)
Человек с эпилепсией	Эпилептик, припадочный Страдающий эпилептическими припад-

	ками
Человек с особенностями психического развития Человек с особенностями душевного или эмоционального развития	Псих, сумасшедший Люди с психиатрическими проблемами, Душевнобольные люди, Люди с душевным или эмоциональным расстройством
Незрячий, слабовидящий человек, с инвалидностью по зрению	Слепой, совершенно слепой
Неслышащий / глухой слабослышащий человек, с инвалидностью по слуху, пользующийся жестовой речью	Глухой как пень Человек с нарушением слуха Человек (ребенок) с остатками слуха Глухонемой

Программа обучения (инструктажа) персонала по вопросам, связанным с организацией и обеспечением доступности для инвалидов объектов и услуг

Все сотрудники учреждения (организации), работающие с инвалидами, включая специалистов, оказывающих услуги, а также вспомогательный персонал, инженерно-технических работников и рабочих, должны пройти инструктаж по вопросам, связанным с обеспечением доступности для инвалидов объектов социальной инфраструктуры и услуг, в том числе по решению этих вопросов в учреждении (организации). Допуск к работе вновь принятых сотрудников организации социального обслуживания осуществляется после прохождения первичного инструктажа и внесения сведений об этом в «Журнал учета проведения инструктажа персонала по вопросам доступности».

Повторный инструктаж проводится по плану работы учреждения (организации), в установленные сроки, с учетом последовательности рассматриваемых вопросов, предлагаемых для обучения (инструктажа) персонала.

В зависимости от задач, формы и вида инструктажа определяется его тематика - выбираются темы (вопросы) из предложенного перечня.

Перечень основных тем (вопросов) для обучения (инструктажа) персонала организации по вопросам доступности:

1. Требования законодательства, нормативных правовых документов по обеспечению доступности для инвалидов объектов социальной, инженерной и транспортной инфраструктур и услуг.

2. Основные виды стойких нарушений функций, значимые барьеры окружающей среды и возможности их устранения и компенсации для различных категорий маломобильных граждан.

3. Основные понятия и определения по вопросам доступности объектов и услуг; понятие о барьерах окружающей среды и способах их преодоления: архитектурно-планировочные решения, технические средства оснащения, информационное обеспечение, организационные мероприятия.

4. Структурно-функциональные зоны и элементы объекта, основные требования к обеспечению их доступности; основные ошибки в адаптации, создающие барьеры маломобильным гражданам и способы их исправления.

5. Этические нормы и принципы эффективной коммуникации с инвалидами. Психологические аспекты общения с инвалидами и оказания им помощи.

6. Организация доступа маломобильных граждан на объект: на территорию объекта, к стоянке транспорта, к входной группе в здание, к путям передвижения внутри здания, к местам целевого посещения (зоне оказания услуг), к местам общественного пользования и сопутствующим

услугам, в том числе, и зонам отдыха, к санитарно-гигиеническим помещениям, гардеробу, пункту общественного питания, пункту поката технических средств и прочим, расположенным на объекте.

7. Специальное (вспомогательное) оборудование и средства обеспечения доступности, порядок их эксплуатации, включая требования безопасности; ответственные за использование оборудования, их задачи.

8. Содержание должностных обязанностей сотрудников по обеспечению доступности для инвалидов объектов (помещений) и услуг в организации социального обслуживания.

9. Формы контроля и меры ответственности за уклонение от выполнения требований доступности объектов и услуг в соответствии с законодательством.

